



ТЕРРИТОРИАЛЬНЫЙ ОРГАН ФЕДЕРАЛЬНОЙ  
СЛУЖБЫ ГОСУДАРСТВЕННОЙ СТАТИСТИКИ  
ПО РЕСПУБЛИКЕ ТАТАРСТАН

# Индексы цен производителей промышленных товаров в Республике Татарстан



октябрь 2023 года



Территориальный орган Федеральной  
службы государственной статистики  
по Республике Татарстан

# Индексы цен производителей промышленных товаров в Республике Татарстан

октябрь 2023 года

- 01** Индексы цен производителей (внутренний рынок) и потребительских цен
- 02** Индексы цен производителей промышленных товаров (внутренний рынок)
- 03** Индексы цен производителей по добыче полезных ископаемых
- 04** Индексы цен производителей по обрабатывающим производствам
- 05** Индексы цен производителей по обеспечению электрической энергией, газом, паром; кондиционирование воздуха



# ИНДЕКСЫ ЦЕН ПРОИЗВОДИТЕЛЕЙ (внутренний рынок) И ПОТРЕБИТЕЛЬСКИХ ЦЕН

Октябрь 2023 года в % к предыдущему месяцу

Индекс цен производителей

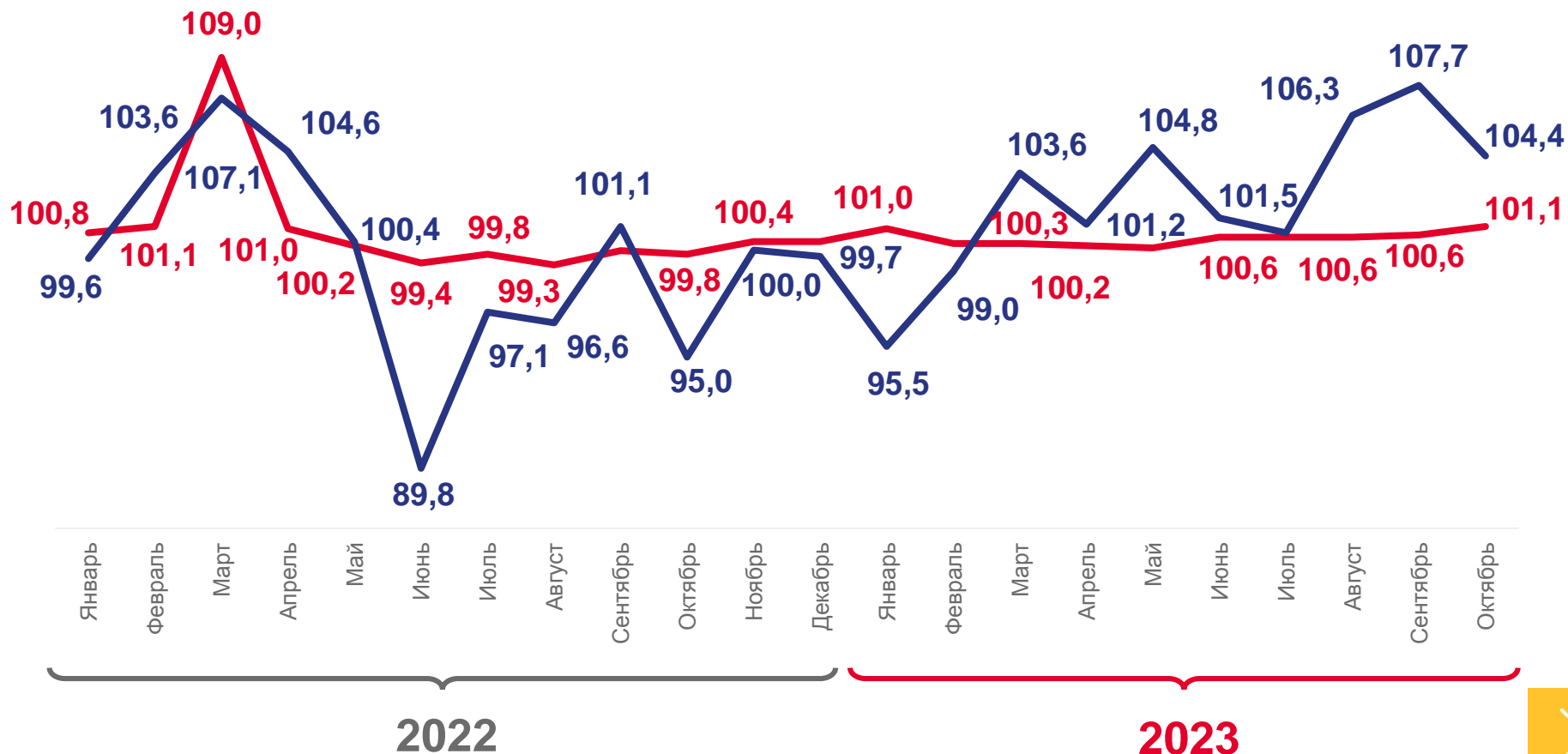


**104,4**

Индекс потребительских цен



**101,1**



Цены производителей промышленных товаров



Потребительские цены на товары и услуги





# ИНДЕКСЫ ЦЕН ПРОИЗВОДИТЕЛЕЙ (внутренний рынок) И ПОТРЕБИТЕЛЬСКИХ ЦЕН

Октябрь 2023 года в % к декабрю предыдущего года

Индекс цен производителей



**126,9**

Индекс потребительских цен



**105,6**



Цены производителей промышленных товаров



Потребительские цены на товары и услуги



# ИНДЕКСЫ ЦЕН ПРОИЗВОДИТЕЛЕЙ (внутренний рынок) И ПОТРЕБИТЕЛЬСКИХ ЦЕН

Октябрь 2023 года в % к соответствующему месяцу предыдущего года

Индекс цен производителей

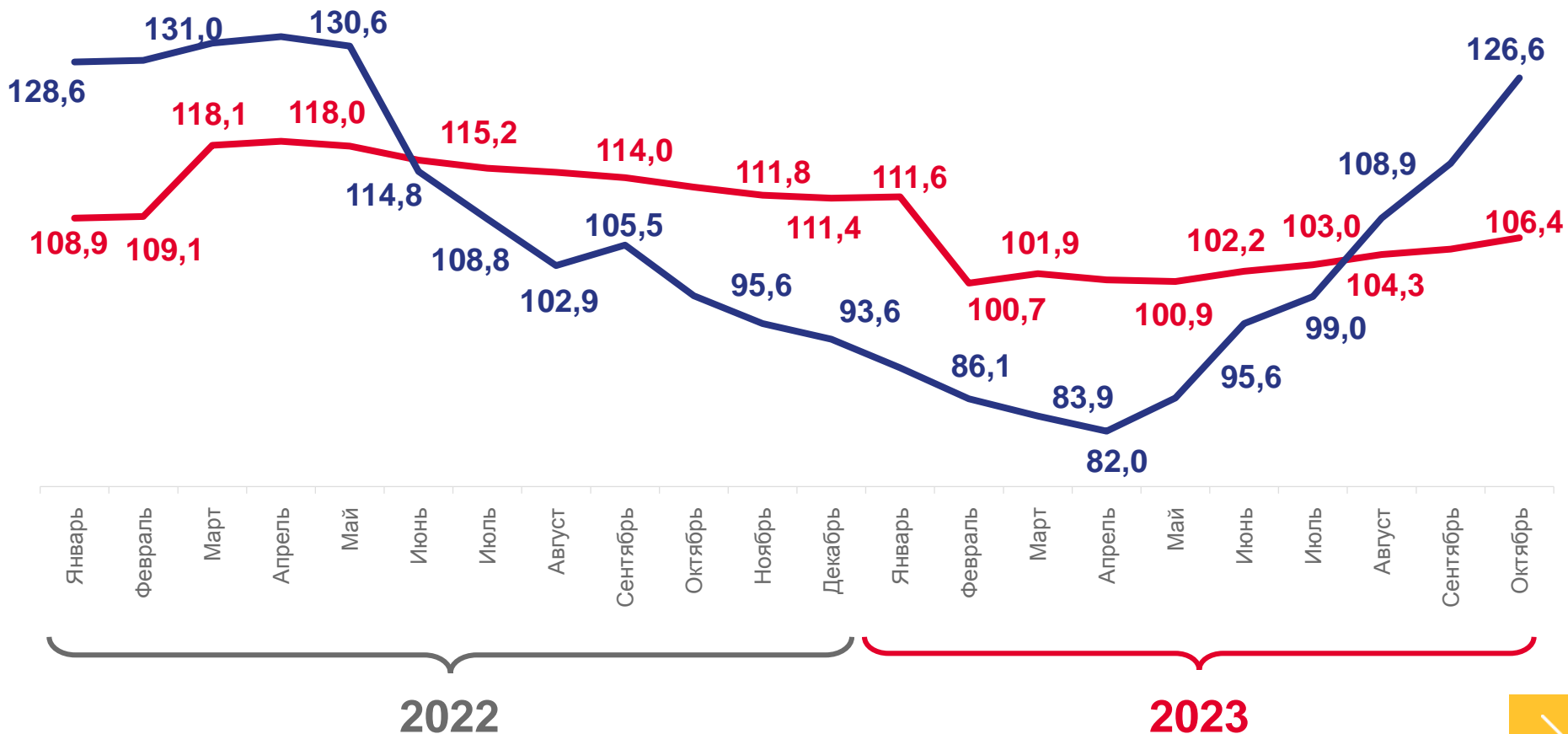


**126,6**

Индекс потребительских цен



**106,4**



Цены производителей промышленных товаров



Потребительские цены на товары и услуги





# ИНДЕКСЫ ЦЕН ПРОИЗВОДИТЕЛЕЙ ПРОМЫШЛЕННЫХ ТОВАРОВ (внутренний рынок)

Октябрь 2023 года в % к предыдущему месяцу



**104,4**

Индекс цен производителей



**114,0**

Добыча полезных ископаемых



**102,1**

Обеспечение электрической энергией, газом и паром; кондиционирование воздуха



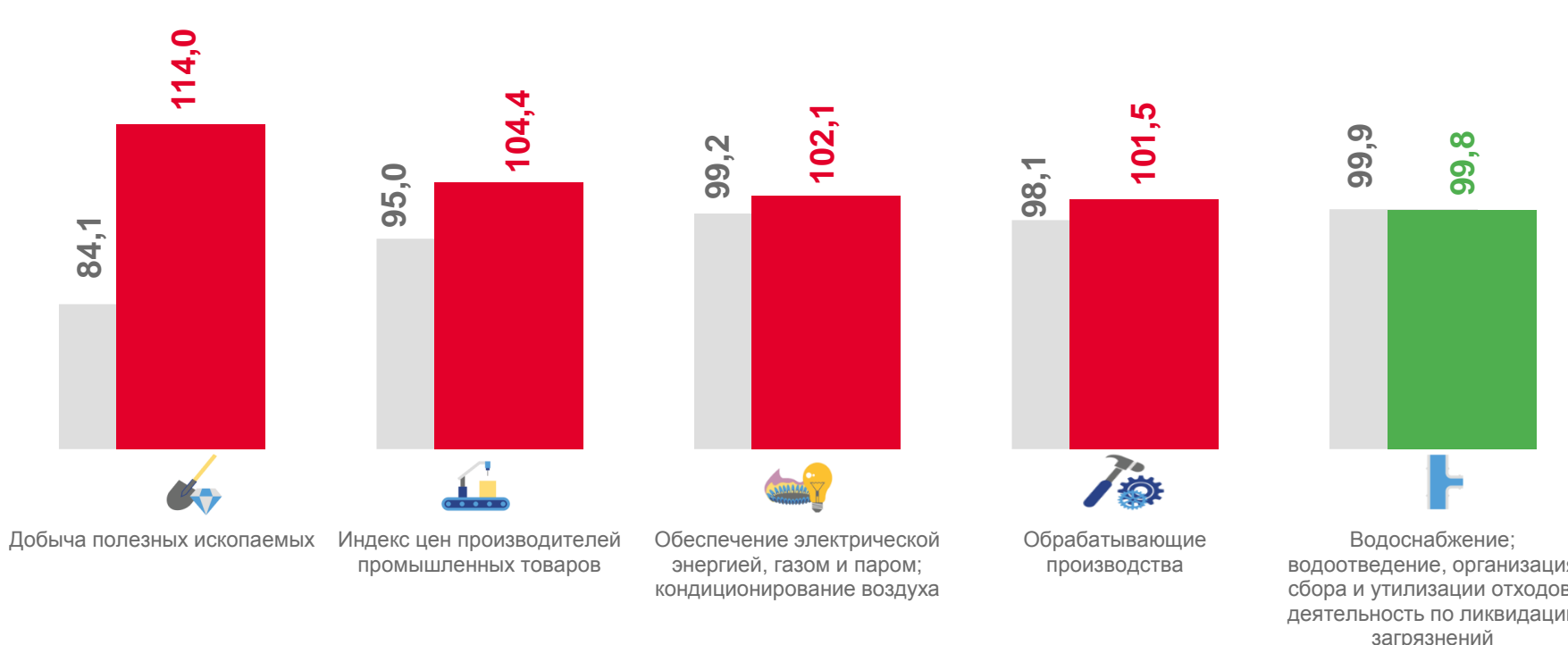
**101,5**

Обрабатывающие производства



**99,8**

Водоснабжение; водоотведение, организация сбора и утилизации отходов, деятельность по ликвидации загрязнений



■ Октябрь 2022 г. к сентябрю 2022 г. ■ Октябрь 2023 г. к сентябрю 2023 г.





# ИНДЕКСЫ ЦЕН ПРОИЗВОДИТЕЛЕЙ ПРОМЫШЛЕННЫХ ТОВАРОВ (внутренний рынок)

Октябрь 2023 года в % к декабрю предыдущего года



**126,9**

Индекс цен производителей



**182,9**

Добыча полезных ископаемых



**115,9**

Обрабатывающие производства



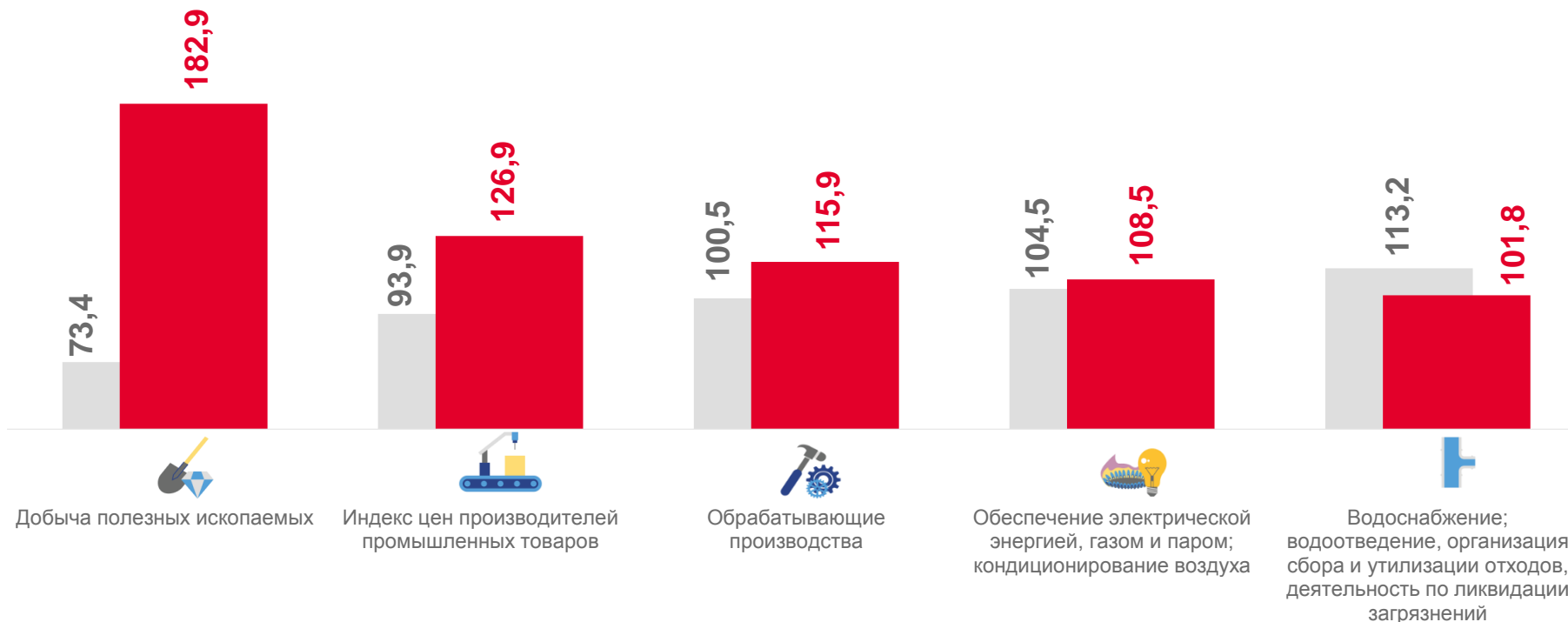
**108,5**

Обеспечение электрической энергией, газом и паром; кондиционирование воздуха



**101,8**

Водоснабжение; водоотведение, организация сбора и утилизации отходов, деятельность по ликвидации загрязнений



■ Октябрь 2022 г. к декабрю 2021 г. ■ Октябрь 2023 г. к декабрю 2022 г.





# ИНДЕКСЫ ЦЕН ПРОИЗВОДИТЕЛЕЙ ПРОМЫШЛЕННЫХ ТОВАРОВ (внутренний рынок)

Октябрь 2023 года в % к соответствующему месяцу предыдущего года



**126,6**

Индекс цен производителей



**187,1**

Добыча полезных ископаемых



**114,6**

Обрабатывающие производства



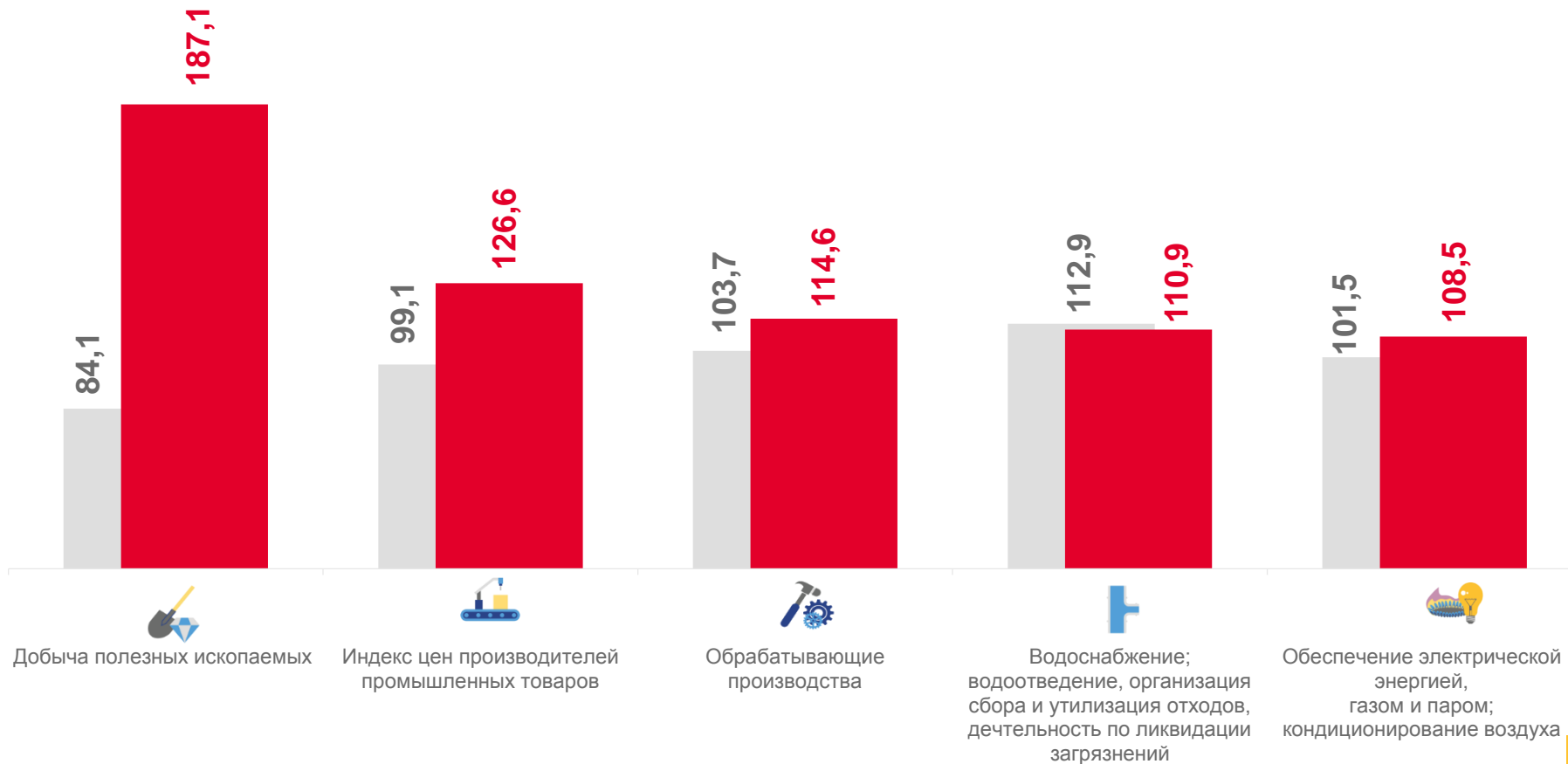
**110,9**

Водоснабжение; водоотведение, организация сбора и утилизации отходов, деятельность по ликвидации загрязнений



**108,5**

Обеспечение электрической энергией, газом и паром; кондиционирование воздуха



■ Октябрь 2022 г. к октябрю 2021 г.

■ Октябрь 2023 г. к октябрю 2022 г.







# ИНДЕКСЫ ЦЕН ПРОИЗВОДИТЕЛЕЙ ПРОМЫШЛЕННЫХ ТОВАРОВ (внутренний рынок)

Январь-октябрь 2023 года в % к соответствующему периоду предыдущего года



96,5

Индекс цен производителей



118,3

Водоснабжение; водоотведение, организация сбора и утилизации отходов, деятельность по ликвидации загрязнений



109,9

Обеспечение электрической энергией, газом и паром; кондиционирование воздуха



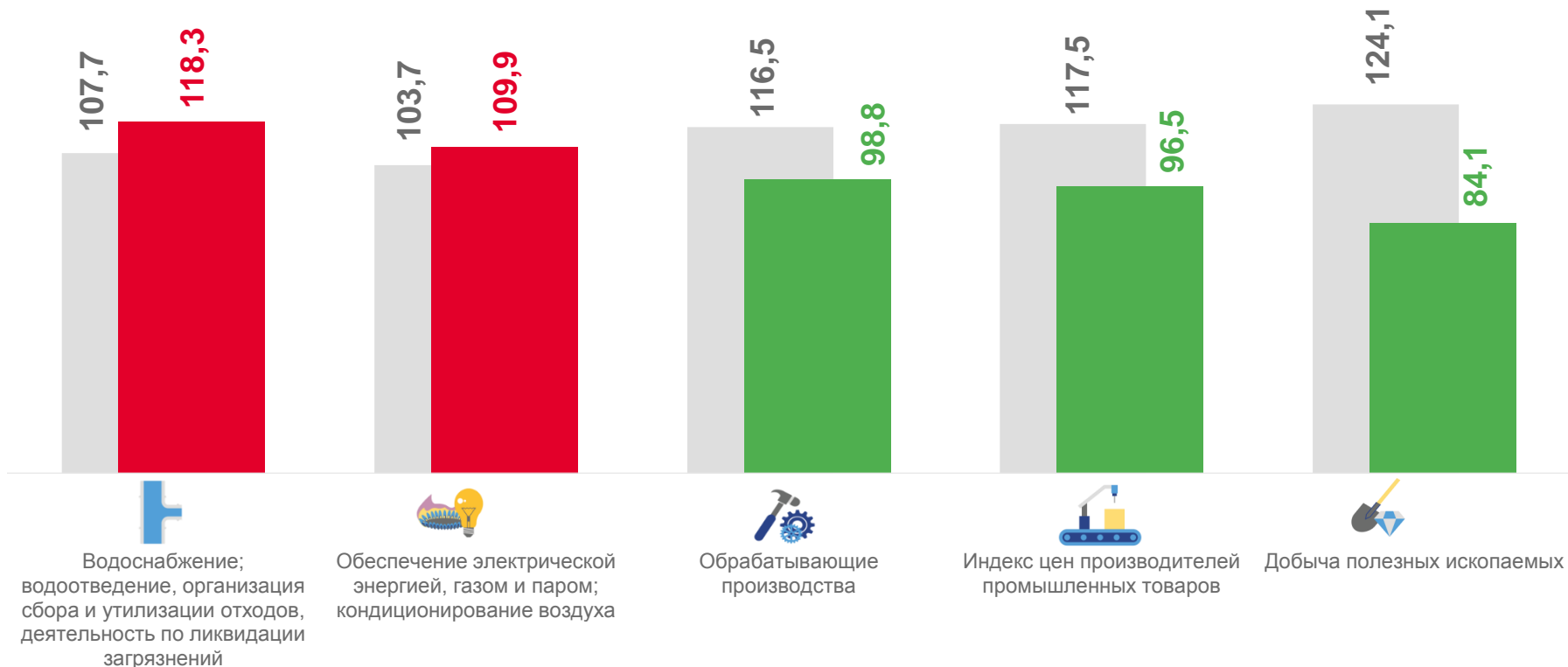
98,8

Обрабатывающие производства



84,1

Добыча полезных ископаемых



■ Январь-октябрь 2022 г. к январю-октябрю 2021 г. ■ Январь-октябрь 2023 г. к январю-октябрю 2022 г.





# ИНДЕКСЫ ЦЕН ПРОИЗВОДИТЕЛЕЙ ПО ДОБЫЧЕ ПОЛЕЗНЫХ ИСКОПАЕМЫХ (внутренний рынок)

Октябрь 2023 года в % к предыдущему месяцу



**114,0**

Добыча полезных ископаемых



**115,7**

Добыча нефти



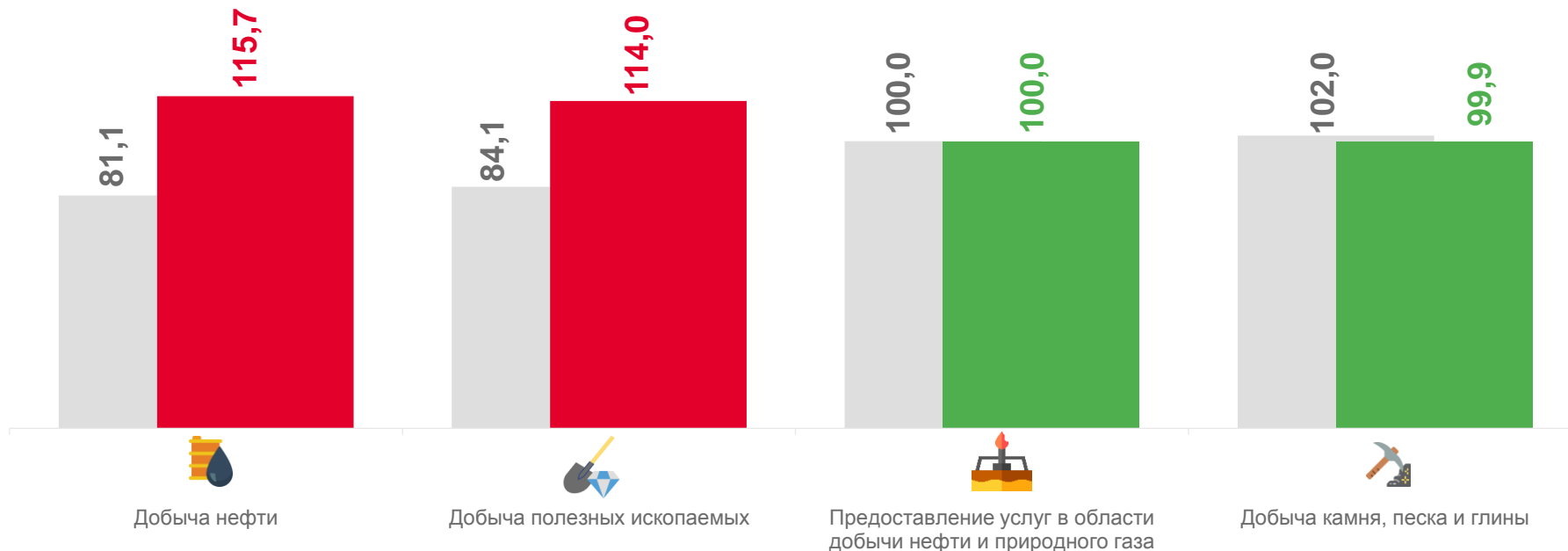
**100,0**

Предоставление услуг в области добычи нефти и природного газа



**99,9**

Добыча камня, песка и глины



■ Октябрь 2022 г. к сентябрю 2022 г.

■ Октябрь 2023 г. к сентябрю 2023 г.





# ИНДЕКСЫ ЦЕН ПРОИЗВОДИТЕЛЕЙ ПО ДОБЫЧЕ ПОЛЕЗНЫХ ИСКОПАЕМЫХ (внутренний рынок)

Октябрь 2023 года в % к декабрю предыдущего года



**182,9**

Добыча полезных ископаемых



**200,6**

Добыча нефти



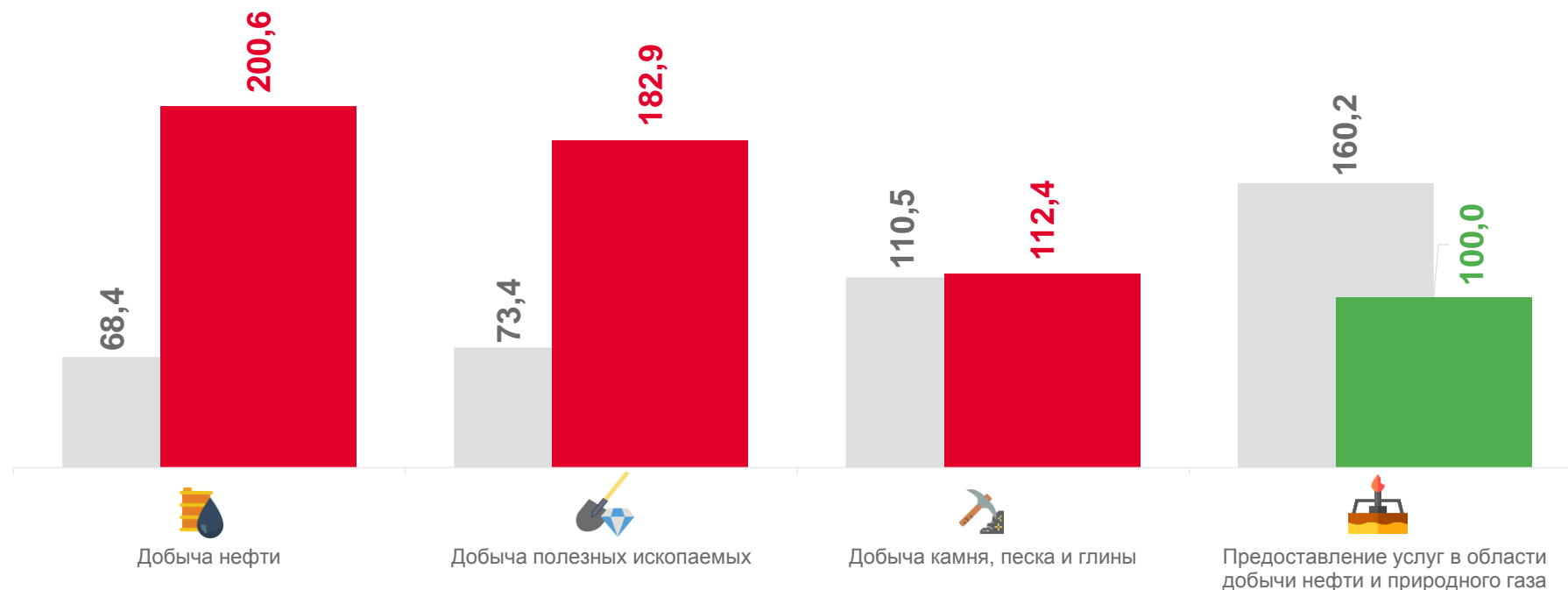
**112,4**

Добыча камня, песка и глины



**100,0**

Предоставление услуг в области добычи нефти и природного газа



■ Октябрь 2022 г. к декабрю 2021 г.

■ Октябрь 2023 г. к декабрю 2022 г.





# ИНДЕКСЫ ЦЕН ПРОИЗВОДИТЕЛЕЙ ПО ДОБЫЧЕ ПОЛЕЗНЫХ ИСКОПАЕМЫХ (внутренний рынок)

Октябрь 2023 года в % к соответствующему месяцу предыдущего года



187,1

Добыча полезных ископаемых



206,3

Добыча нефти



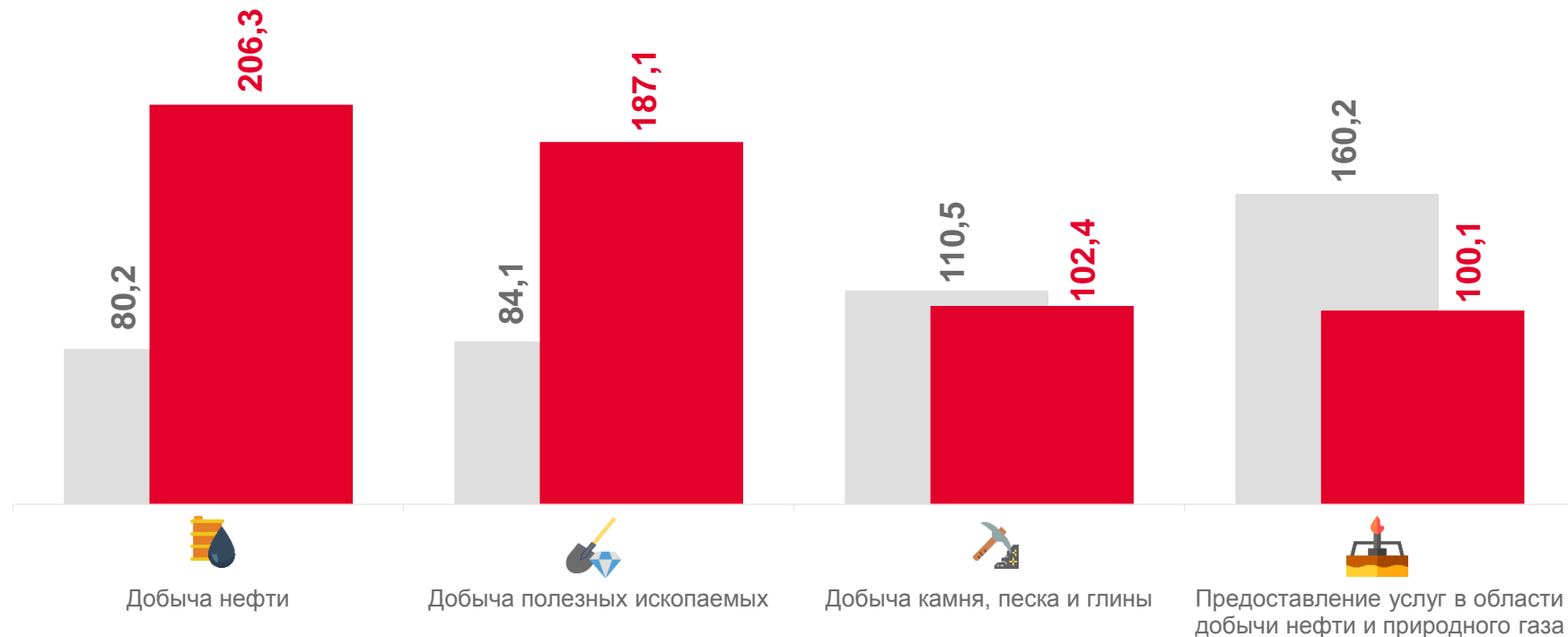
102,4

Добыча камня, песка и глины



100,1

Предоставление услуг в области добычи нефти и природного газа



■ Октябрь 2022 г. к октябрю 2021 г.

■ Октябрь 2023 г. к октябрю 2022 г.



# ИНДЕКСЫ ЦЕН ПРОИЗВОДИТЕЛЕЙ ПО ОБРАБАТЫВАЮЩИМ ПРОИЗВОДСТВАМ (внутренний рынок)

Октябрь 2023 года в % к предыдущему месяцу



**101,5**

Обрабатывающие производства



**105,7**

Производство готовых металлических изделий, кроме машин и оборудования



**104,2**

Производство кокса и нефтепродуктов



**101,1**

Производство пищевых продуктов



**100,4**

Производство химических веществ и химических продуктов



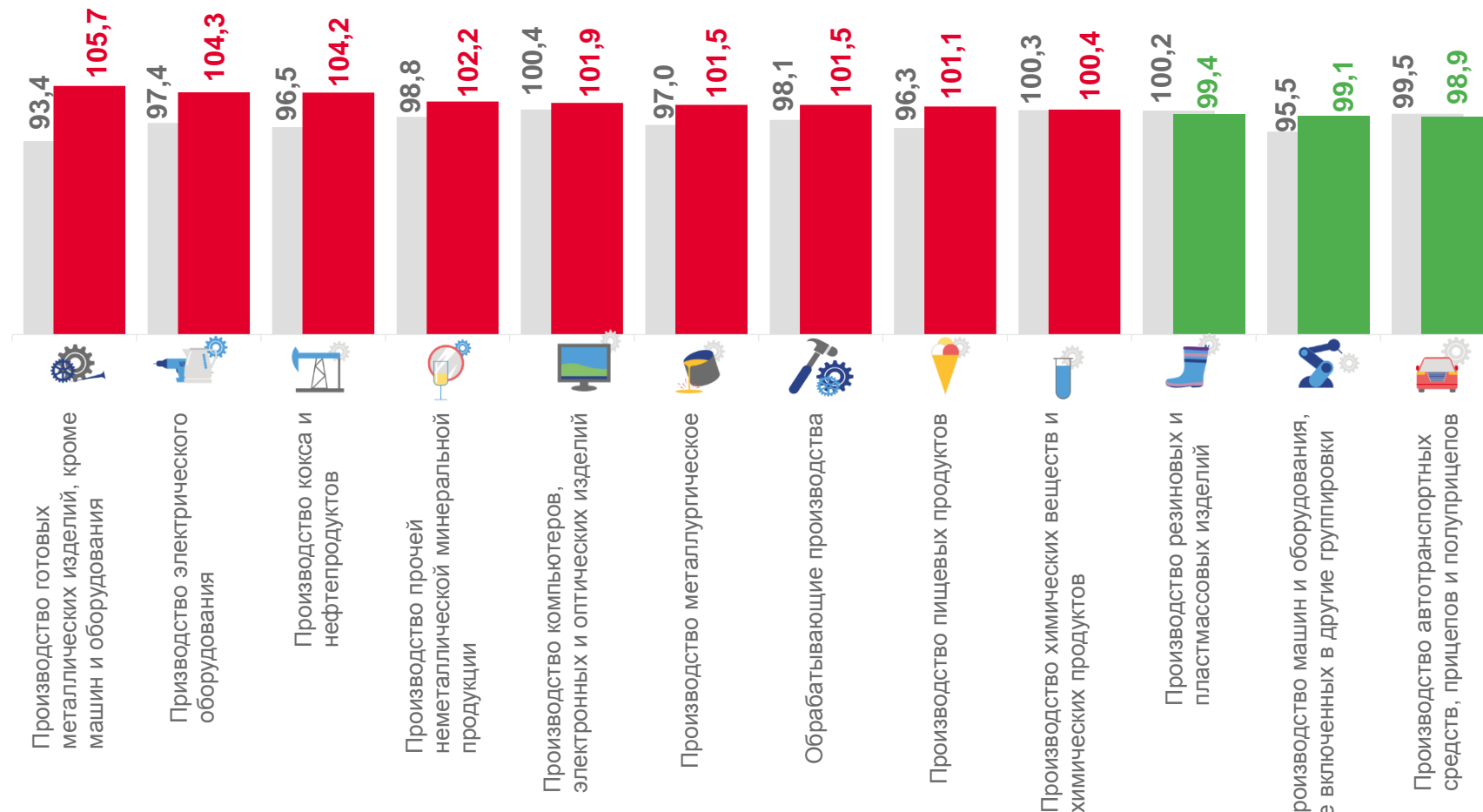
**99,4**

Производство резиновых и пластмассовых изделий



**98,9**

Производство автотранспортных средств, прицепов и полуприцепов



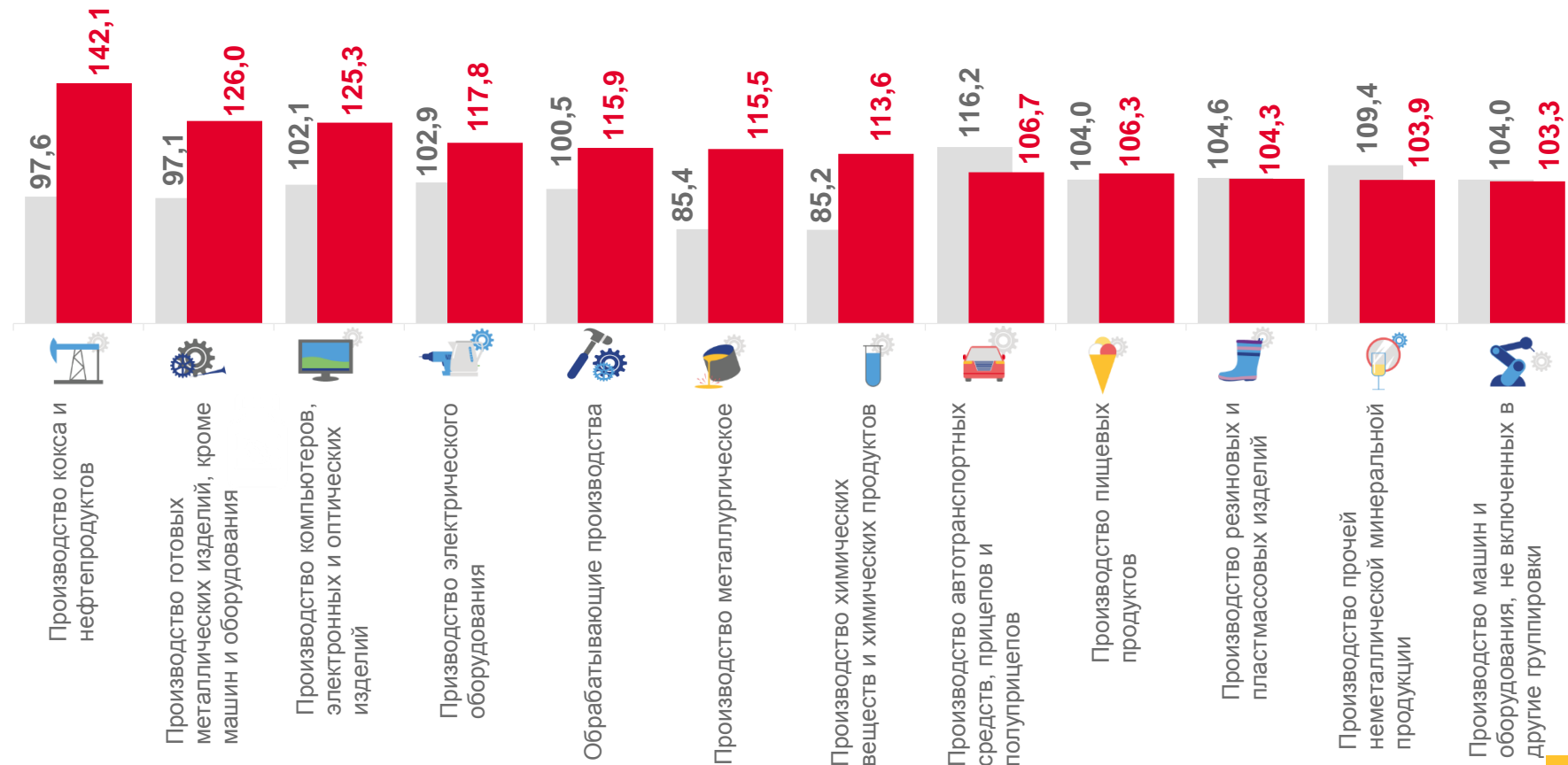
■ Октябрь 2022 г. к сентябрю 2022 г.

■ Октябрь 2023 г. к сентябрю 2023 г.



# ИНДЕКСЫ ЦЕН ПРОИЗВОДИТЕЛЕЙ ПО ОБРАБАТЫВАЮЩИМ ПРОИЗВОДСТВАМ (внутренний рынок)

Октябрь 2023 года в % к декабрю предыдущего года



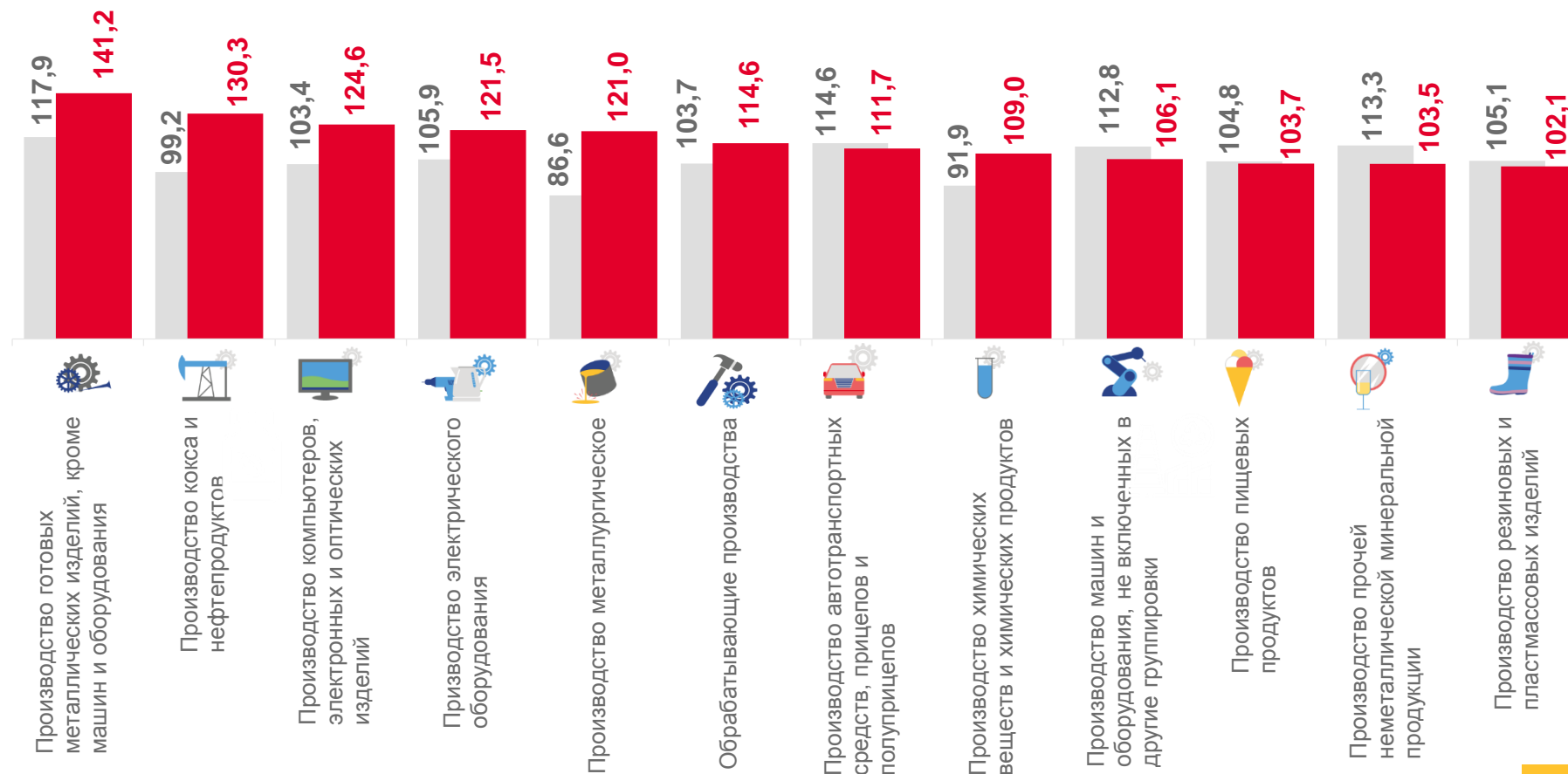
■ Октябрь 2022 г. к декабрю 2021 г.

■ Октябрь 2023 г. к декабрю 2022 г.



# ИНДЕКСЫ ЦЕН ПРОИЗВОДИТЕЛЕЙ ПО ОБРАБАТЫВАЮЩИМ ПРОИЗВОДСТВАМ (внутренний рынок)


Октябрь 2023 года в % к соответствующему месяцу предыдущего года



■ Октябрь 2022 г. к октябрю 2021 г.

■ Октябрь 2023 г. к октябрю 2022 г.





# ИНДЕКСЫ ЦЕН ПРОИЗВОДИТЕЛЕЙ ПО ОБЕСПЕЧЕНИЮ ЭЛЕКТРИЧЕСКОЙ ЭНЕРГИЕЙ, ГАЗОМ И ПАРОМ; КОНДИЦИОНИРОВАНИЕ ВОЗДУХА (внутренний рынок)

Октябрь 2023 года в % к предыдущему месяцу



**102,1**

Обеспечение электрической энергией, газом и паром; кондиционирование воздуха



**103,5**

Производство, передача и распределение электроэнергии



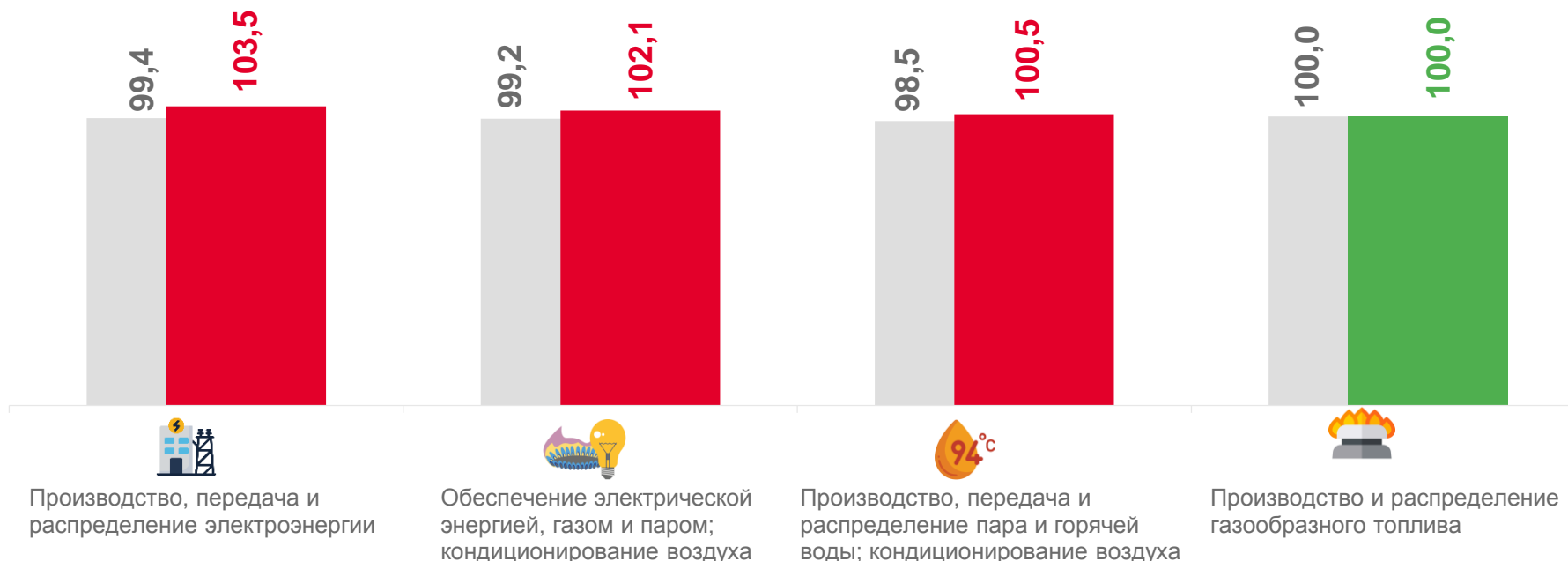
**100,5**

Производство, передача и распределение пара и горячей воды; кондиционирование воздуха



**100,0**

Производство и распределение газообразного топлива



■ Октябрь 2022 г. к сентябрю 2022 г.

■ Октябрь 2023 г. к сентябрю 2023 г.





# ИНДЕКСЫ ЦЕН ПРОИЗВОДИТЕЛЕЙ ПО ОБЕСПЕЧЕНИЮ ЭЛЕКТРИЧЕСКОЙ ЭНЕРГИЕЙ, ГАЗОМ И ПАРОМ; КОНДИЦИОНИРОВАНИЕ ВОЗДУХА (внутренний рынок)

Октябрь 2023 года в % к декабрю предыдущего года



**108,5**

Обеспечение электрической энергией, газом и паром; кондиционирование воздуха



**113,7**

Производство, передача и распределение электроэнергии



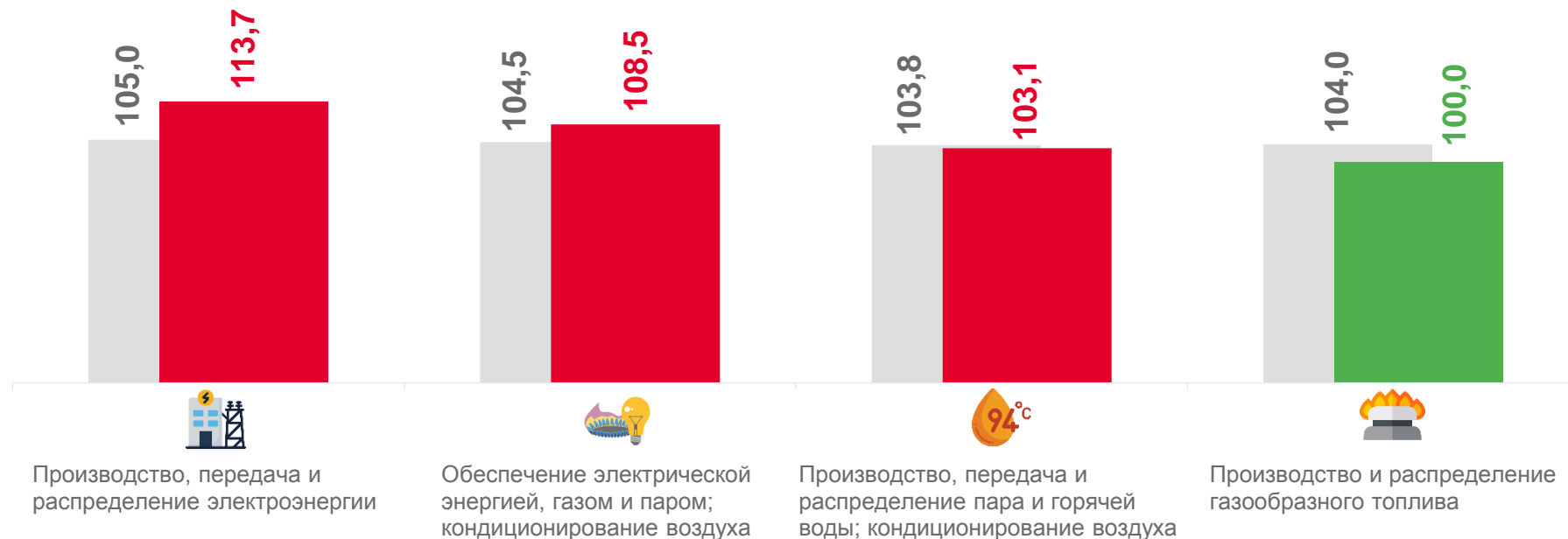
**103,1**

Производство, передача и распределение пара и горячей воды; кондиционирование воздуха



**100,0**

Производство и распределение газообразного топлива




■ Октябрь 2022 г. к декабрю 2021 г.

■ Октябрь 2023 г. к декабрю 2022 г.



# ИНДЕКСЫ ЦЕН ПРОИЗВОДИТЕЛЕЙ ПО ОБЕСПЕЧЕНИЮ ЭЛЕКТРИЧЕСКОЙ ЭНЕРГИЕЙ, ГАЗОМ И ПАРОМ; КОНДИЦИОНИРОВАНИЕ ВОЗДУХА (внутренний рынок)

Октябрь 2023 года в % к соответствующему месяцу предыдущего года



**108,5**

Обеспечение электрической энергией, газом и паром; кондиционирование воздуха



**108,8**

Производство, передача и распределение электроэнергии



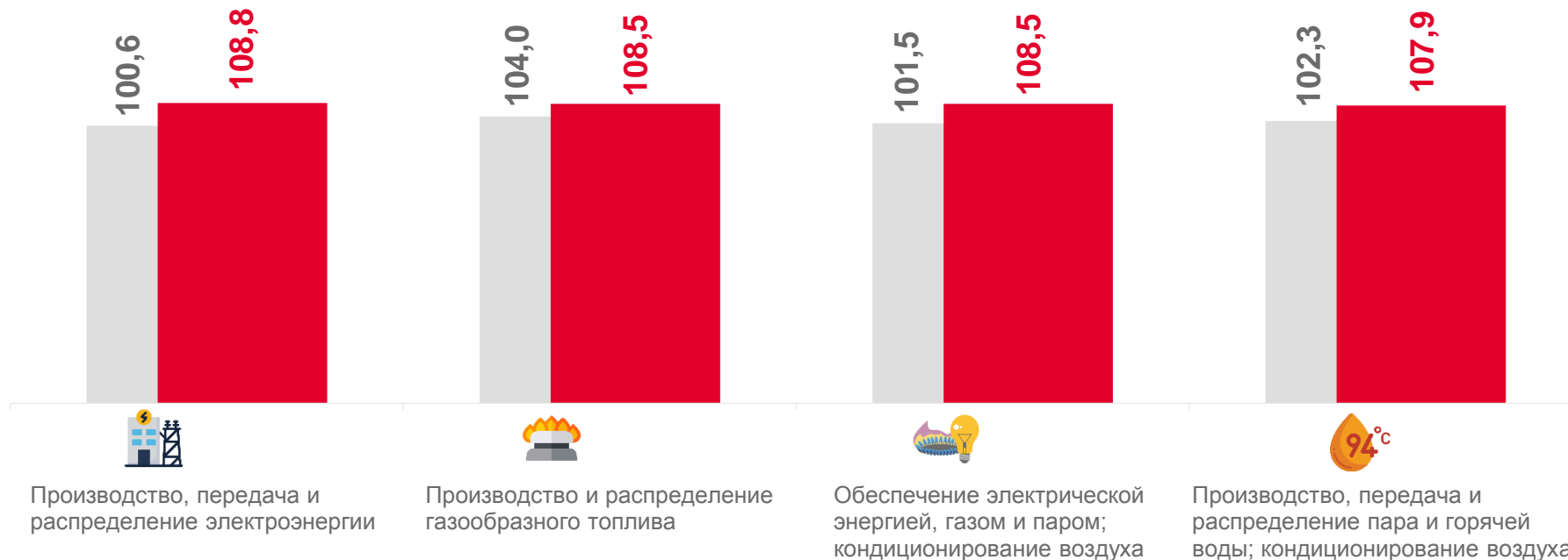
**108,5**

Производство и распределение газообразного топлива



**107,9**

Производство, передача и распределение пара и горячей воды; кондиционирование воздуха



■ Октябрь 2022 г. к октябрю 2021 г.

■ Октябрь 2023 г. к октябрю 2022 г.

